

Résultats de la compétition

Demi-finales nationales G4 UFOLEP

Lempdes 14 et 15 mai 2022

DE





SAINT AIGNAN DE GRAND LIEU

1. FEMININ NIVEAU6 11-15 ans . SA_DA (individuels)

Résultats par équipes

	Equipe	Club					Total
1	Esvres	37--Gymnastique Sportive Esvres	41.7	41.4	38.7	45.3	167.1
2	Maringues	63--Pro patria maringues	38.4	42.4	43.2	42.4	166.4
3	Cournon	63--Cournon d'Auvergne Gym	39.3	41.4	41.3	44.1	166.1
4	Lempdes	63--lempdesgym	39.4	39.5	43.2	43.2	165.3
5	Chatel-guyon	63--La vigilante	38.5	39.7	41.3	42.6	162.1
6	Bléré	37--Session Gymnastique Artistique Bléré Val de Cher	38.4	38.9	41.0	43.6	161.9
7	Vigneux de bretagne 1	44--Amicale gymnique la paquelais vigneux de bretagne (agpv)	36.8	39.4	40.1	44.7	161.0
8	Artannes	37--Gymnastique enfants artannes	37.0	40.9	41.6	41.4	160.9
9	Orvault	44--A.L.P.C Orvault	41.1	34.5	40.2	43.8	159.6
10	La souterraine	23--Flipflapclub la Souterraine	35.4	36.9	40.5	40.9	153.7
11	St Aignan Gd Lieu	44--Association Loisirs Culture de St Aignan de Grand Lieu	37.9	35.8	36.2	41.0	150.9
12	Argentat	19--ARGENTAT GYM	28.5	26.5	30.3	37.3	122.6



Résultats individuels

	Gymnaste	Equipe	Annee					Total
1	BRUNET JULIE	Maringues	2009	9.8	11.4	11.1	10.9	43.2
2	GONCALVES LOLA	Lempdes	2010	10.0	11.3	10.3	11.3	42.9
3	BATISSE CASSIE	Cournon	2009	9.6	10.9	10.9	10.9	42.3
	DEVAUD BLANCHE	Esvres	2007	11.0	10.3	9.9	11.1	42.3
	JALLAIS KERMARREC CLEMENCE	Orvault	2010	11.0	9.9	10.0	11.4	42.3
6	VASSEUR JULIETTE	Esvres	2009	10.3	11.0	9.5	11.4	42.2
	GEAY LILOU	Lempdes	2010	9.7	10.3	11.1	11.1	42.2
	FRANCOIS LORINE	St Aignan Gd Lieu	2006	10.2	10.6	10.8	10.6	42.2
9	PICOU LILA	Vigneux de bretagne 1	2007	9.8	9.7	11.0	11.3	41.8
10	BOISHULT EVA	Bléré	2007	8.9	10.4	10.8	11.5	41.6
11	GOURDY CAMILLE	Chatel-guyon	2007	10.7	10.6	8.8	11.1	41.2
12	ROCHE LEANE	Cournon	2009	9.8	9.8	9.9	11.5	41.0
13	HSINI LILA	Cournon	2009	10.0	10.4	10.2	10.3	40.9
14	CLOTEAUX JEANNE	Artannes	2007	9.9	10.3	10.7	9.8	40.7
	ROUSSEL LILIE	Maringues	2009	9.1	10.6	10.8	10.2	40.7
16	FAURE LOULA	Lempdes	2010	9.7	10.0	10.4	10.4	40.5
17	JURY OLIVIA	Chatel-guyon	2008	9.5	9.3	11.0	10.6	40.4
	LOLIVIER EVA	Esvres	2010	10.1	9.7	9.3	11.3	40.4
19	GAUTIER LOLA	Vigneux de bretagne 1	2007	9.1	10.0	10.0	11.2	40.3
	LE PALLEC INES	Vigneux de bretagne 1	2009	8.6	10.9	9.5	11.3	40.3
21	GUILLON CAMILLE	Bléré	2009	10.1	10.3	9.1	10.7	40.2
22	FRATY LILOU	Maringues	2007	9.7	9.3	10.8	10.3	40.1
23	MAGNIER CHLOÉ	Artannes	2006	8.5	10.6	10.7	10.2	40.0
24	AVELEZ CERISE	Esvres	2010	9.0	10.4	9.0	11.5	39.9
25	NOGUIER ELISE	Chatel-guyon	2007	9.0	10.7	9.9	10.1	39.7
	BERNARD LÉA	Bléré	2007	8.8	9.5	11.1	10.3	39.7


	ANTUNES LENA	Lempdes	2009	10.0	7.9	11.4	10.4	39.7
28	COCHEREAU MÉLINE	Artannes	2009	9.3	10.6	10.2	9.5	39.6
	BRUNEAU LINDSAY	Esvres	2008	10.1	9.6	10.0	9.9	39.6
30	PALLOT AMBRE	Maringues	2009	9.8	9.0	10.2	10.5	39.5
31	WILLERVAL ANAÏS	Cournon	2009	9.2	9.4	9.5	11.2	39.3
	AUBIER LOUNA	La souterraine	2009	9.1	10.5	10.1	9.6	39.3
33	ZIANI AFNANE	Cournon	2010	9.7	10.3	10.3	8.7	39.0
34	RIBEIRO LILI ROSE	Cournon	2008	9.8	8.7	9.7	10.5	38.7
	MANGEANT ALEYNA	Bléré	2010	10.6	8.7	9.0	10.4	38.7
36	MAINCHAIN MANON	Vigneux de bretagne 1	2009	9.0	8.8	9.6	10.9	38.3
	BERRO PENELOPE	Orvault	2009	10.5	7.1	9.6	11.1	38.3
	BOIRON JADE	La souterraine	2008	8.1	9.5	9.7	11.0	38.3
39	CROS JADE	Chatel-guyon	2007	9.2	9.1	9.8	9.7	37.8
	MOUTEAU ALYSSA	La souterraine	2008	8.3	8.5	10.0	11.0	37.8
41	ALBERT JADE	Orvault	2010	9.3	8.7	8.9	10.8	37.7
42	BLANCHET MARINE	St Aignan Gd Lieu	2007	8.8	9.7	9.7	9.4	37.6
	MOLLET ELISA	Orvault	2010	9.5	8.8	9.0	10.3	37.6
44	BERTHAUD INES	Orvault	2010	9.6	7.0	10.3	10.5	37.4
45	MOUGNAUD LILOU	La souterraine	2010	8.9	8.4	10.7	9.3	37.3
46	REBY ALICIANE	Artannes	2007	8.2	9.4	10.0	9.4	37.0
47	SAVY AXELLE	Chatel-guyon	2006	9.1	6.2	10.6	10.8	36.7
48	GOUSSIN ALISIA	Artannes	2009	9.1	6.1	9.9	11.1	36.2
49	BEAUPERIN MALVINA	St Aignan Gd Lieu	2006	10.0	7.8	7.5	10.7	36.0
50	DESTAMPES GARANCE	Argentat	2010	7.8	8.0	9.2	10.8	35.8
51	GRANGHON EMMA	Esvres	2009	10.3	7.4	7.5	9.9	35.1
52	TARANNE CHLOE	Artannes	2008	8.7	6.6	9.3	10.3	34.9
53	PUBERT JUSTINE	St Aignan Gd Lieu	2008	8.9	7.7	7.1	10.3	34.0
54	HERVOUET ELEONORE	Vigneux de bretagne 1	2007	7.7	6.5	9.1	10.5	33.8
	ROUSSEL ELEA	Maringues	2007	7.3	8.8	8.4	9.3	33.8
56	CHATEIGNER GRACIO PAOLA	La souterraine	2009	9.1	7.1	8.8	8.7	33.7
57	BARRERA INES	Vigneux de bretagne 1	2008	8.9	5.1	9.4	10.2	33.6
	RUIZ SASHA	Lempdes	2010	8.4	5.4	10.2	9.6	33.6
59	PAVY OXANE	Bléré	2008	7.2	5.2	10.0	11.0	33.4
60	RASPIC MATHILDE	La souterraine	2009	8.3	6.0	9.3	9.0	32.6
61	LOPES LEA	Maringues	2006	0.0	11.1	10.5	10.7	32.3
62	VERGNE LOUANE	Argentat	2008	6.0	7.4	8.0	9.7	31.1
63	HAMON OLIVIA	St Aignan Gd Lieu	2008	7.4	7.1	8.2	8.2	30.9
64	LE BARS AELIG	Orvault	2009	10.0	0.0	10.3	10.1	30.4
65	DESTAMPES MARGAUX	Argentat	2008	8.0	7.7	6.8	7.3	29.8
66	ALBIN JULINE	Lempdes	2010	7.9	7.0	8.8	4.1	27.8
67	MAGNE FAUSTINE	Argentat	2007	6.7	3.4	6.3	9.5	25.9
68	CAPELLE SONIA	Argentat	2009	5.6	3.0	5.8	7.3	21.7
69	AUDO ALICE	St Aignan Gd Lieu	2008	0.0	0.0	0.0	0.0	0.0

2. FEMININ NIVEAU3 11 + . SA_DA (individuels)

Résultats par équipes

	Equipe	Club					Total
1	UFOLEP 63	63--Cournon d'Auvergne Gym	33.7	36.5	37.1	38.0	145.3
2	Artannes	37--Gymnastique enfants artannes	33.1	35.3	37.4	37.7	143.5
3	Tours GC	37--Tours Gymnastique Club	33.4	37.1	35.5	36.2	142.2
4	Bléré	37--Session Gymnastique Artistique Bléré Val de Cher	30.5	35.1	30.8	36.3	132.7
5	St Avertin	37--St-avertin sports	32.5	33.3	32.1	34.3	132.2
6	St Aignan Gd Lieu	44--Association Loisirs Culture de St Aignan de Grand Lieu	31.5	32.5	32.6	35.2	131.8

Résultats individuels

	Gymnaste	Equipe	Annee					Total
1	DUMALIN SOPHIE	UFOLEP 63	1996	13.0	12.6	12.6	13.2	51.4
2	SEMET AMBRE	Artannes	2004	11.3	13.0	11.2	12.8	48.3
3	VINET JULIE	St Aignan Gd Lieu	1993	11.0	12.7	12.0	12.2	47.9
4	GIRARD ANNE	Tours GC	1992	11.2	12.7	11.9	12.0	47.8
5	LALLOZ MATHILDE	Tours GC	1983	11.1	12.1	11.8	12.4	47.4
6	DAVID MAËLLE	Artannes	2008	10.9	11.2	12.7	12.5	47.3
7	DERRIEN SHEYENNE	UFOLEP 63	2003	9.6	12.1	12.2	12.8	46.7
8	GUICHARD LOLA	Tours GC	2001	10.6	12.3	11.8	11.7	46.4
9	BONVIN OCÉANE	Artannes	2000	10.2	11.1	12.5	11.9	45.7
10	DUPUY ROMANE	Artannes	2003	10.9	10.3	11.9	12.4	45.5
11	GOMES SELENA	Tours GC	1997	10.8	11.6	11.3	11.4	45.1
12	LUBINEAU LAURINE	Tours GC	1998	11.1	11.5	10.4	11.8	44.8
13	BOULME GALANE	Bléré	2008	10.2	12.1	10.1	12.2	44.6
14	GAULTIER CANDICE	Artannes	2005	10.7	10.2	11.2	12.0	44.1
15	JUILLARD CHLOE	UFOLEP 63	2005	10.4	11.8	9.8	12.0	44.0
	GUILLONNET LILY	Bléré	2009	10.1	11.5	9.8	12.6	44.0
17	GAUDISSARD MARION	Bléré	1993	9.8	11.5	10.6	11.5	43.4
18	RAINGAUD ELSA	St Avertin	2004	10.3	11.6	10.8	10.4	43.1
19	DAHERON EMMA	St Avertin	1999	10.6	10.6	10.3	11.5	43.0
20	BODIN JULIE	St Avertin	2000	11.6	9.6	9.3	12.4	42.9
21	BOUQUIGNAUD LUCY	UFOLEP 63	2004	10.3	8.6	12.1	11.8	42.8
22	PABION CLARA	UFOLEP 63	2000	9.8	9.4	12.3	11.2	42.7
23	POMARAT EVA	UFOLEP 63	2001	10.0	10.8	10.1	11.7	42.6
24	BOYER CAMILLE	St Aignan Gd Lieu	1995	10.2	10.2	10.2	11.7	42.3
25	PALAMON KARLYNE	Bléré	2002	10.1	10.5	10.1	11.2	41.9
	GENDREAU SARAH	Tours GC	1991	10.4	12.1	9.1	10.3	41.9
27	BEAUVAIS CLARA	St Avertin	2004	9.5	11.1	9.6	10.4	40.6
28	COURSALT SARAH	St Avertin	2001	9.7	10.1	11.0	9.1	39.9
29	QUETARD JULIE	St Aignan Gd Lieu	2002	9.9	7.5	10.4	11.3	39.1
30	COUCHELLOU MORGANE	St Aignan Gd Lieu	1994	10.3	9.6	8.4	8.7	37.0
31	AUDOUX LOU	Bléré	2004	10.2	8.8	8.2	9.1	36.3
32	FOREST CLARA	Bléré	2002	8.8	0.0	6.9	11.4	27.1
33	DRYBURGH NADEGE	St Aignan Gd Lieu	1998	0.0	8.6	10.1	7.5	26.2
34	LE ROY JUDITH	Artannes	1997	0.0	9.2	12.2	0.0	21.4
35	BELLAMY ANNA	St Avertin	2000	0.0	0.0	9.7	8.7	18.4
36	KOFFI MAELYS	St Aignan Gd Lieu	1998	0.0	0.0	0.0	0.0	0.0